

REPUBLIKA SRBIJA

**PREGLED TRŽIŠTA OSIGURANJA U
2018. GOD.**

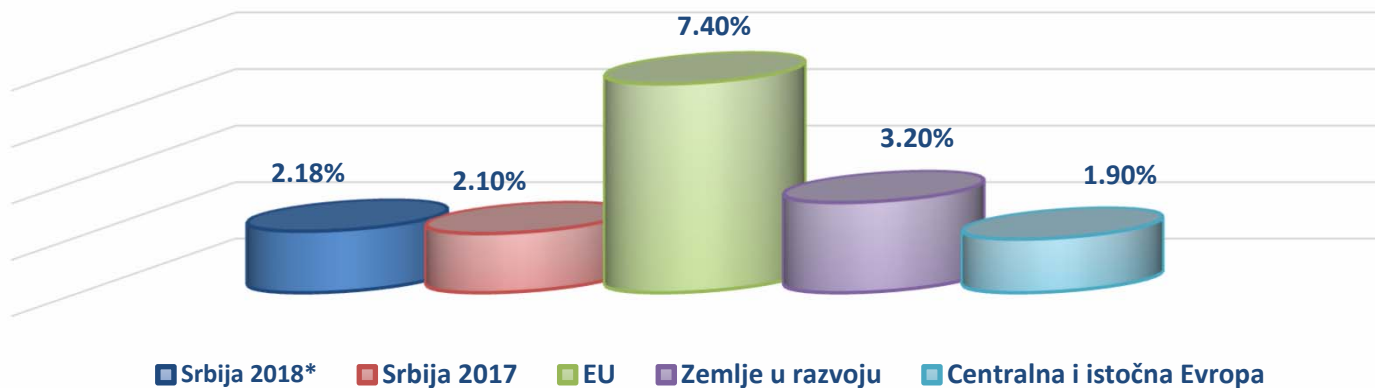
Duško Jovanović
Udruženje osiguravača Srbije

Susret osiguravača i reosiguravača Sarajevo **SorS** 2019

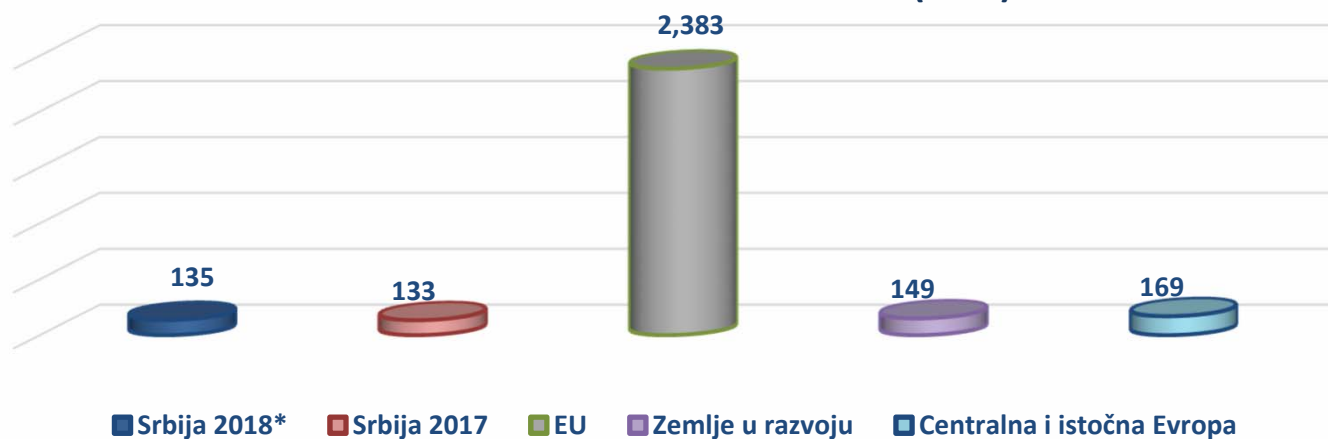
OPŠTI POKAZATELJI RAZVIJENOSTI TRŽIŠTA OSIGURANJA



PENETRACIJA TRŽIŠTA (PREMIJA/GDP)



PREMIJA PO GLAVI STANOVNIKA (USD)



**pokazatelji za 2018. su procenjeni do objavljivanja zvaničnih podataka*

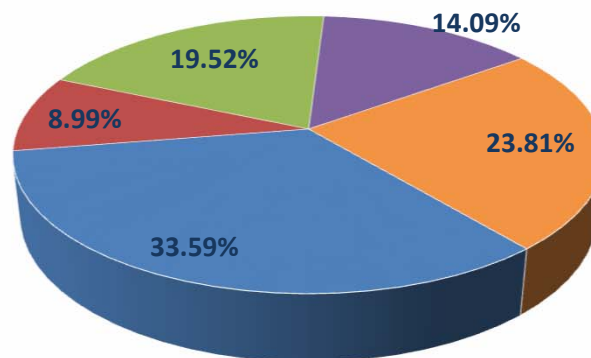
STRUKTURA TRŽIŠTA OSIGURANJA



BROJ DRUŠTAVA NA TRŽIŠTU				
Život	Neživot	Kompozitna	Reosiguranje	Ukupno
4	7	6	4	21

PREMIJA OSIGURANJA (EUR 000)			
GOD.	ŽIVOT	NEŽIVOT	UKUPNO
2016.	186.998	535.002	722.000
2017.	191.784	594.216	786.000
Rast 2017./ 2016.	2,56%	11,07%	8,86%
2018.	201.270	644.036	845.306
Rast 2018. / 2017.	4,95%	8,38%	7,55%

UČEŠĆE VRSTA OSIGURANJA U UKUPNOJ PREMIJI



■ AO
 ■ Kasko
 ■ Imovinska osiguranja
 ■ Ostala neživotna osiguranja
 ■ Životna osiguranja

PREMIJA OSIGURANJA PO DRUŠTVIMA



RANG LISTA 5 NAJVEĆIH DRUŠTAVA PREMIJA NŽO		
A.D.O.	PREMIJA (EUR 000)	UČEŠĆE
DUNAV	214.513	33,31%
GENERALI	118.420	18,39%
DDOR	86.199	13,38%
WIENER	61.389	9,53%
TRIGLAV	45.315	7,04%

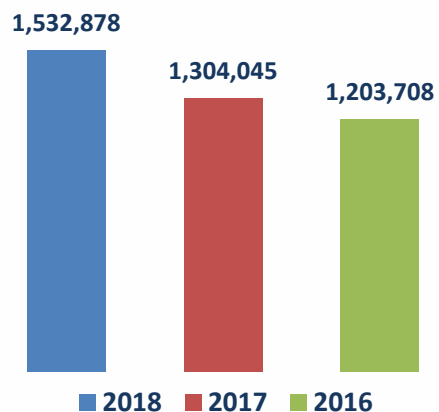
RANG LISTA 5 NAJVEĆIH DRUŠTAVA PREMIJA ŽO		
A.D.O.	PREMIJA (EUR 000)	UČEŠĆE
GENERALI	62.817	31,21%
WIENER	37.060	18,41%
GRAWE	31.995	15,90%
DUNAV	18.710	9,30%
UNIQA ŽIVOT	16.517	8,21%

RANG LISTA 5 NAJVEĆIH DRUŠTAVA UKUPNA PREMIJA		
A.D.O.	PREMIJA (EUR 000)	UČEŠĆE
DUNAV	233.223	27,59%
GENERALI	181.237	21,44%
DDOR	100.985	11,95%
WIENER	98.449	11,65%
TRIGLAV	49.044	5,80%

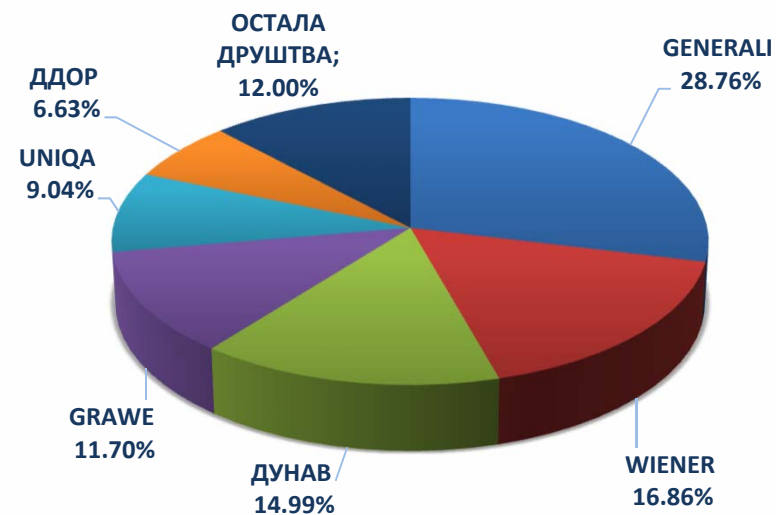
UKUPNE TEHNIČKE REZERVE



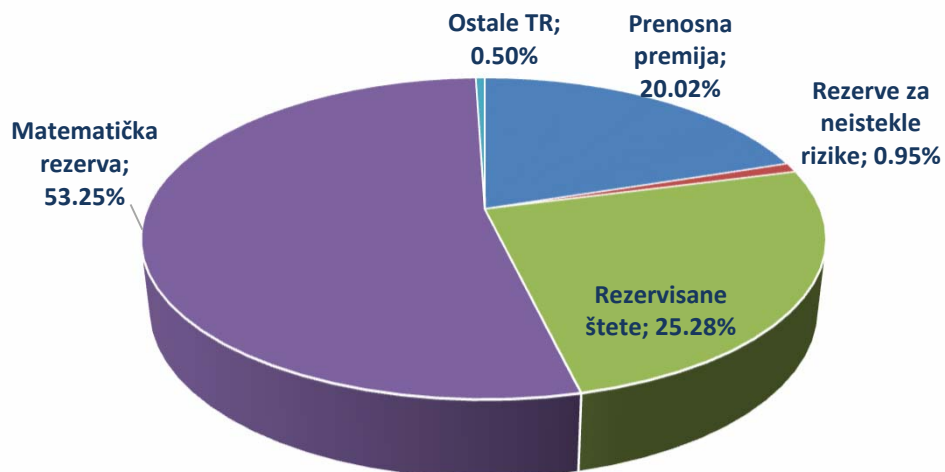
UKUPNE TEHNIČKE REZERVE U 000 EUR



TEHNIČKE REZERVE PO DRUŠTVIMA



STRUKTURA TEHNIČKIH REZERVU



KLJUČNI DOGAĐAJI NA TRŽIŠTU OSIGURANJA



RED. BR.	KLJUČNI DOGAĐAJ
1.	PRIPREMA NOVOG ZAKONA O OBAVEZONOM OSIGURANJU U SAOBRAĆAJU
2.	SPROVEDENA PRVA KVANTITATIVNA STUDIJA UTICAJA IMPLEMENTACIJE ZAHTEVA SOLVENCY II
3.	ORGANIZACIJA GENERALNE SKUPŠTINE SAVETA BIROA ZA 2020.
4.	
5.	